

GUIDA ALL'USO DEL SERVIZIO MLOL

CHE COS'È MLOL (MEDIALIBRARYONLINE)

MediaLibraryOnLine è la prima rete italiana di biblioteche pubbliche per il **prestito digitale**. Attraverso il portale MLOL, puoi usufruire, gratuitamente e in qualsiasi luogo, della collezione digitale della tua biblioteca: e-book, musica, film, giornali, banche dati, corsi di formazione online (*e-learning*), archivi di immagini e molto altro.

PROCEDURA DI UTILIZZO DI MLOL

- 1) Iscriviti al servizio di prestito digitale MLOL, integrato con Erasmonet se sei già iscritto al BANT (bant.erasmo.it) o inviando una mail a segreteria@bibliotechebant.it
- 2) Scarica sul pc il programma Adobe Digital Edition e crea un ID Adobe;
- 3) Dal sito MLOL, cerca e scarica i contenuti digitali che desideri;
- 4) Leggi: da pc, da e-book reader, da tablet e da smartphone.

1) ISCRIZIONE A MEDIALIBRARYONLINE

Per usare il servizio di prestito digitale MLOL, devi essere **tesserato in una delle biblioteche del BANT**.

2) INSTALLAZIONE DI ADOBE DIGITAL EDITIONS

Gli e-book in prestito sono controllati dal DRM (Digital Rights Management), che protegge il diritto d'autore in ambiente digitale. Per leggerli, devi installare **Adobe Digital Editions** e ottenere un **ID Adobe**.

1. Vai su <http://www.adobe.com/solutions/ebook/digital-editions.html#fp> e clicca su **Download**.
2. Apri Adobe Digital Editions. Vai su **Aiuto** → **Autorizza computer** e crea un ID Adobe. D'ora in avanti, questo ID Adobe ti servirà per leggere gli e-book presi in prestito.

Autorizzazione computer

Adobe Digital Editions

Autorizzate il computer

L'autorizzazione del computer consente di:

- Trasferire facilmente gli elementi protetti Adobe DRM tra computer e dispositivi mobili.
- Leggere gli elementi protetti Adobe DRM su un massimo di sei computer e dispositivi mobili.
- Ripristinare il contenuto da un backup qualora sia necessario reinstallare il sistema operativo.

Selezionate il fornitore eBook, quindi immette qui sotto l'ID e la password di accesso

Fornitore eBook: [Create un ID Adobe](#)

ID Adobe:

Password: [Password dimenticata](#)

Desidero autorizzare il computer senza un ID

3) RICERCA E DOWNLOAD DEGLI E-BOOK

Se accedi da Erasmonet troverai i titoli nel catalogo insieme alle risorse cartacee con l'indicazione scarica e book e il logo MLOL.

Se desideri accedere alla piattaforma MLOL: bibliotechebant.medialibrary.it

Prima di tutto, fai il **Login**, inserendo username e password che utilizzi anche per accedere ad erasmo. Dai risultati della tua ricerca, scegli il contenuto digitale che desideri: e book, edicola

1. Una volta davanti alla scheda del media, clicca su **Scarica e-book**;

The screenshot shows the BANT website interface. At the top, there is a navigation bar with the BANT logo and the text 'Biblioteche Associate Novarese e Ticino'. Below this, there is a search bar with the text 'Cerca un media' and a 'CERCA' button. The main content area displays the book 'La misura del tempo' by Gianrico Carofiglio, published by Einaudi in 2019. There are buttons for 'Aggiungi ai preferiti' (0) and 'Aggiungi a una lista'. A green button labeled 'SCARICA EBOOK' is prominent, along with a button labeled 'INVIA A MLOL READER'. The book cover features a portrait of a young man and the text 'Candidato' and 'Sirena'. Below the book information, there is a 'DESCRIZIONE' section with a paragraph of text and a 'DETTAGLI' section.

2. Scegli → Scarica;

3. Il file .acsm che hai appena scaricato verrà salvato sulla cartella **Documenti/Download**.

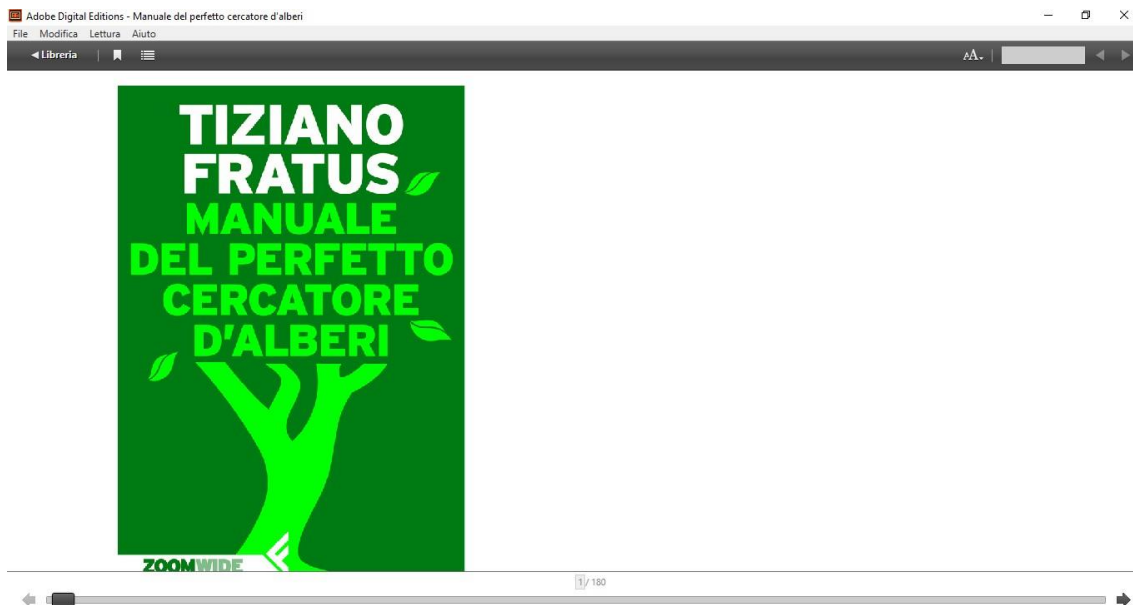
Si possono scaricare **TRE e-book al mese**. Il **prestito** di ognuno **dura 14 giorni**; allo scadere del tempo, nessun dispositivo sul quale lo hai copiato riuscirà più ad aprirlo.

LETTURA DELL' E-BOOK

L'e-book che hai preso in prestito può essere trasferito su tablet, smartphone, e-reader o altri computer fino a un massimo di 6 dispositivi autorizzati con lo stesso ID Adobe.

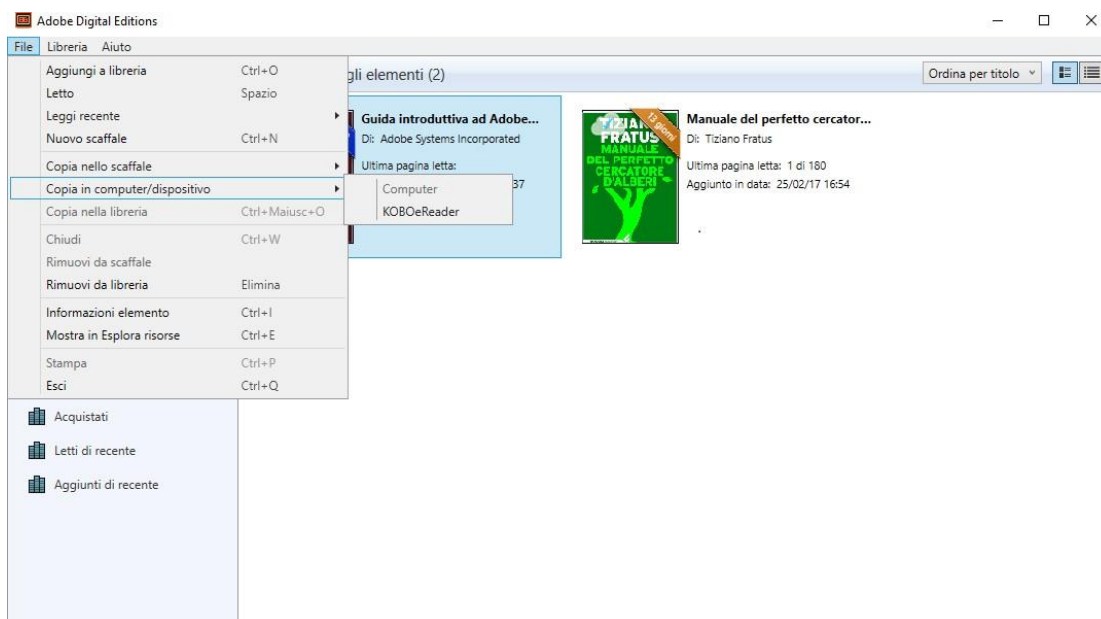
DAL PC

Il file .acsm scaricato verrà aperto direttamente sul programma Adobe Digital Editions.



DALL'E-BOOK READER

Collega al pc l'e-book reader. Dopo aver aperto il file .acsm sul programma Adobe Digital Editions, lo selezioni, vai su **File** → **Copia in computer/dispositivo** e scegli il tuo e-book reader.



DA TABLET E SMARTPHONE

Puoi installare l'app **MLOL Reader**. Le credenziali di accesso sono le stesse che usi sul sito web; ricordati di selezionare l'ente "Biblioteche associate Novarese e Ticino".

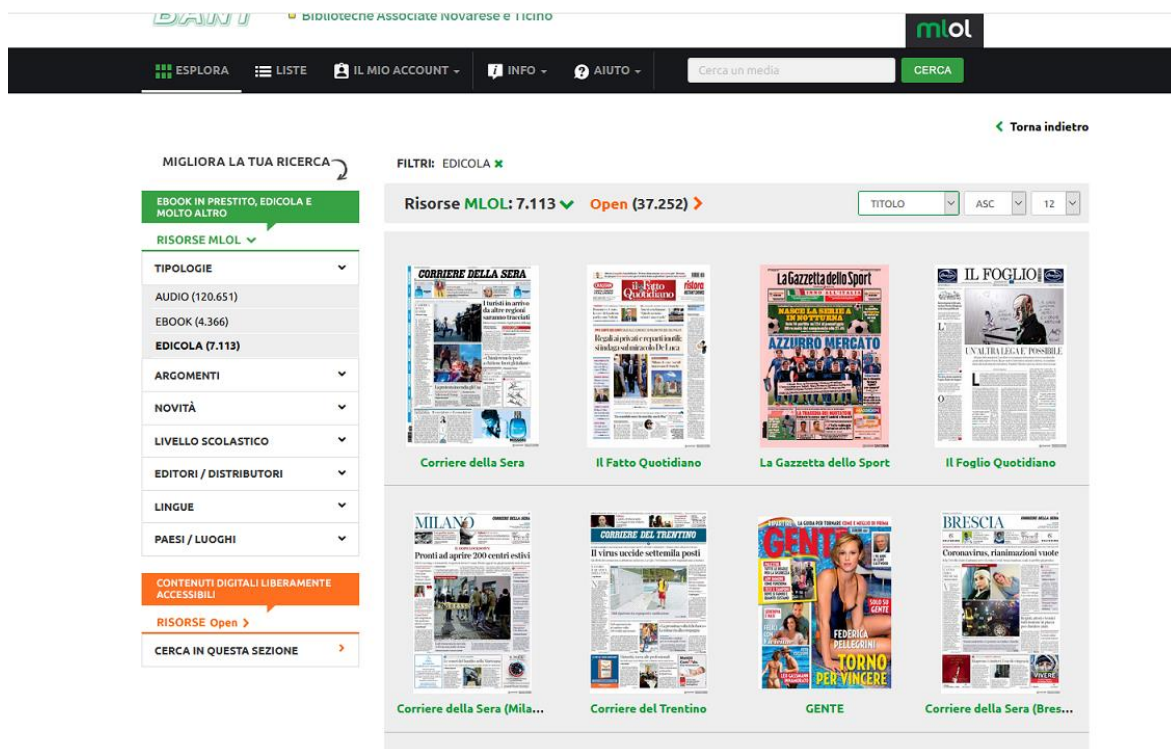
1. Apri il menu a tendina, vai su **Impostazioni** → **Autorizza il dispositivo** e accedi con il tuo ID Adobe;
2. L'e-book che hai preso in prestito si trova nel pulsante **Cloud**. Premendo sopra il titolo, lo scarichi sul reader.



L'e-book è stato **trasferito alla tua libreria**.

EDICOLA

inizialmente entra dalla piattaforma bibliotechebant.medialibrary.it, cerca nel menu a tendina



The screenshot shows the MLOL website interface. At the top, there is a navigation bar with the MLOL logo and a search bar. Below the navigation bar, there is a section for 'EDICOLA' (Digital Edition). The page displays a grid of newspaper covers, including 'Corriere della Sera', 'Il Fatto Quotidiano', 'La Gazzetta dello Sport', and 'Il Foglio Quotidiano'. The interface also shows a search bar, a filter menu, and a list of resources.

TIPOLOGIA -> edicola

Seleziona il quotidiano/periodico che vuoi leggere e si aprirà una nuova finestra con SFOGLIA

L'edicola si può utilizzare da pc/tablet/smartphone, NON serve digital edition (perché non è un prestito digitale, ma una consultazione). Volendo si può scaricare l'app PressReader.

BUONA LETTURA